

コロナ対策用ついでに

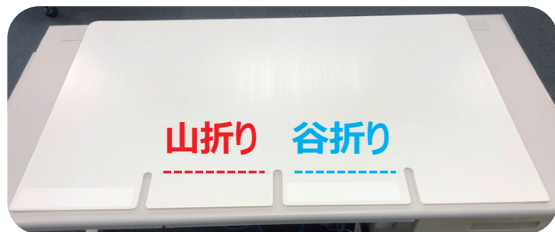


「デスクウォール」組み立て方法

* ポリプロピレン製

DW1-1265W

DW1-0765W



デスクウォールを机の間に差し込む場合
真ん中2か所を山折り・谷折りします



山折り・谷折りした半切れ
2か所を折ります



机の間に挟みます



しっかりと立たせます




完成


* ポリカーボネイト製

DW1-1265C


DW1-0765C



デスクウォールを机の間に差し込む場合
真ん中2か所を山折り・谷折りします



山折り・谷折りした半切れ2か所を折ります



机の間に挟み、しっかりと立たせます。



完成

◎ポリカーボネイト製は表面にフィルムが付いています。はがしてお使いください。

* 今回、お届けいたしました製品は以下になります。

ポリプロピレン製		ポリカーボネイト製			
DW 1-1265W(G)	DW 1-0765W(G)	DW 1-1265C	DW 1-0765C	DW2-1250C	DW2-0750C

第一大宮株式会社

お問合せ：TEL06-6340-0909

メール：info@no1ohmiya.co.jp

